


ОТВЕТСТВЕННОСТЬ • ЭКОНОМИЯ ЭНЕРГИИ • ГАРАНТИЯ

ООО "ИнтерМ"
www.intermgaz.com





ООО "ИнтерМ"
www.intermgaz.com

ОТВЕТСТВЕННОСТЬ • ЭКОНОМИЯ ЭНЕРГИИ • ГАРАНТИЯ



F8.60 ErP газовые конвекторы	2
GF26 ErP газовые конвекторы	4
GF36 ErP газовые конвекторы	4
Zeusz F8.50 ErP газовые конвекторы	6
Zeusz GF35 ErP газовые конвекторы.....	8
F8.50 ErP газовые конвекторы.....	10
GF35 ErP газовые конвекторы.....	12
GF40 ErP газовые конвекторы	12
GF25 ErP газовые конвекторы.....	14
GF30 ErP газовые конвекторы.....	14
EURO FK25 газовые конвекторы	16

F8.60EF ErP ГАЗОВЫЕ КОНВЕКТОРЫ



ОТВЕТСТВЕННОСТЬ • ЭКОНОМИЯ ЭНЕРГИИ • ГАРАНТИЯ

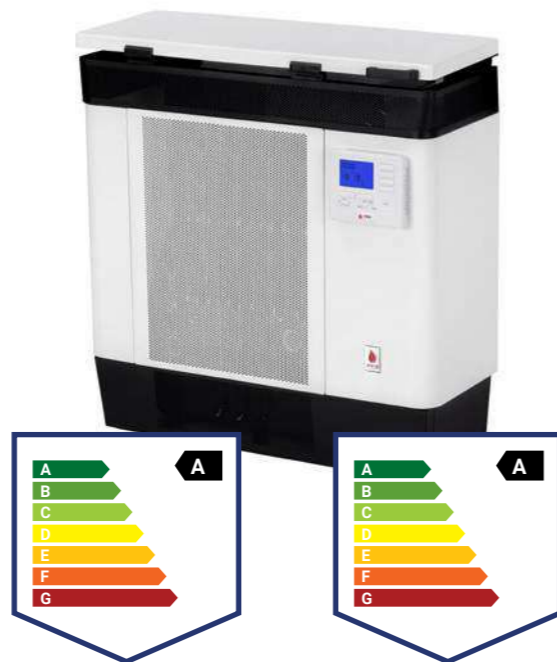


Тип	F8.60EF ErP	
🔥 Тип газа:	Природный газ	LPG
⚡ Мощность (кВт):	5.8	5.9
⚙️ КПД (%):	94	93
🔌 Класс энергосбережения:	A	
📦 Отапливаемое пространство (м3) :	80-140	
↑↓ Высота (мм):	710	
↗️ Длина (мм):	385	
↔️ Ширина (мм):	770	
📖 Масса (кг):	28.5	
🔧 Размер патрубка:	G1/2"	
☒ Тип выхода:	парапетный	
↔️ Диаметр дымовой трубы (мм)	97	
🔱 Материал теплообменника:	Сталь	
🎨 Основные цвета:	белый, бежевый	

ООО "ИнтерГаз"
www.intermgaz.com



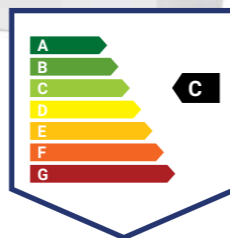
GF26 ErP / GF36 ErP ГАЗОВЫЕ КОНВЕКТОРЫ



Тип:	GF26 ErP		GF36 ErP	
🔥 Тип газа:	Природный газ	LPG	Природный газ	LPG
⚡ Мощность (кВт):	3.1	3.1	4	4
⚙️ КПД (%):	94	94	94	94
🌿 Класс энергосбережения:	A		A	
📦 Отапливаемое пространство (м3):	40-70		60-80	
↑ Высота (мм):	640		660	
↗️ Длина (мм):			345	
↔️ Ширина (мм):	500		632	
📖 Масса (кг):	20		24	
🔗 Размер патрубка:			G1/2"	
📏 Тип выхода:			парапетный	
⊖ Диаметр дымовой трубы (мм):			97	
🔧 Материал теплообменника:			Сталь	
🎨 Основные цвета:			бежевый	



ZEUSZ F8.50 ErP ГАЗОВЫЕ КОНВЕКТОРЫ



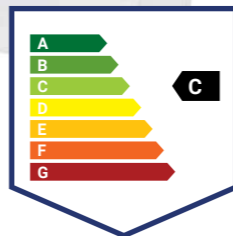
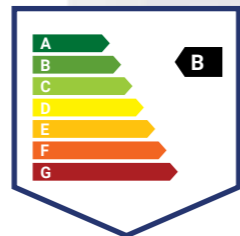
ОТВЕТСТВЕННОСТЬ • ЭКОНОМИЯ ЭНЕРГИИ • ГАРАНТИЯ



Тип:	ZEUSZ F8.50F ErP		ZEUSZ F8.50P ErP	
🔥 Тип газа:	Природный газ	LPG	Природный газ	LPG
⚙️ Мощность (кВт):	6.4	6.4	5.7	5.7
⚡ КПД (%):	92	92	82	82
🔌 Класс энергосбережения:	B		C	
📦 Отапливаемое пространство (м3):			80-170	
↑ Высота (мм):	710		720	
↗️ Длина (мм):	371		450	
↔️ Ширина (мм):			840	
📏 Масса (кг):	34		32	
🔗 Размер патрубка:			G1/2"	
🏠 Тип выхода:	парапетный		дымоходный	
⌀ Диаметр дымовой трубы (мм):	97		76	
🔥 Материал теплообменника:	Сталь			
🎨 Основные цвета:	белый, черный			



ZEUSZ GF35 ErP ГАЗОВЫЕ КОНВЕКТОРЫ



ОТВЕТСТВЕННОСТЬ • ЭКОНОМИЯ ЭНЕРГИИ • ГАРАНТИЯ

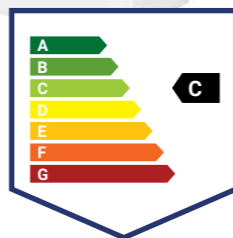
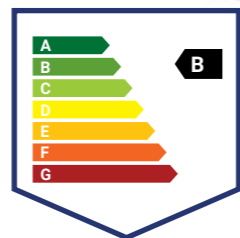


Тип:	ZEUSZ GF35F ErP		ZEUSZ GF35P ErP	
🔥 Тип газа:	Природный газ	LPG	Природный газ	LPG
⌚ Мощность (кВт):	4.0	4.0	3.6	3.7
⊘ КПД (%):	93	93	84	84
🔌 Класс энергосбережения:	B		C	
📦 Отапливаемое пространство (м3):			60-80	
↑ Высота (мм):	710		700	
↗ Длина (мм):	335		400	
↔ Ширина (мм):			706	
📏 Масса (кг):	24		28,5	
⊘ Размер патрубка:			G1/2"	
📏 Тип выхода:	парапетный		дымоходный	
⊘ Диаметр дымовой трубы (мм):	97		76	
📏 Материал теплообменника:	Сталь			
🎨 Основные цвета:	белый, черный			

www.intergaz.com



F8.50 ErP ГАЗОВЫЕ КОНВЕКТОРЫ



ОТВЕТСТВЕННОСТЬ • ЭКОНОМИЯ ЭНЕРГИИ • ГАРАНТИЯ

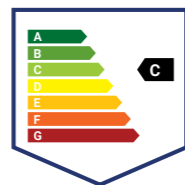
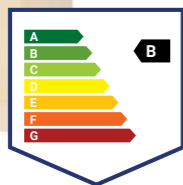


Тип:	F8.50F ErP		F8.50P ErP	
🔥 Тип газа:	Природный газ	LPG	Природный газ	LPG
⚡ Мощность (кВт):	5.8	5.9	5.1	5.1
🔄 КПД (%):	94	93	86	85
🔌 Класс энергосбережения:	B		C	
📦 Отапливаемое пространство (м3):			80-140	
↑ Высота (мм):	710		710	
↗ Длина (мм):	280		385	
↔ Ширина (мм):			770	
📊 Масса (кг):	28.5		25	
🔗 Размер патрубка:			G/2"	
📏 Тип выхода:	парапетный		дымоходный	
⊖ Диаметр дымовой трубы (мм):	97		76	
🔧 Материал теплообменника:	Сталь			
🎨 Основные цвета:	бежевый			

www.inter-gaz.com



GF35 ErP ГАЗОВЫЕ КОНВЕКТОРЫ



Тип:	GF35F ErP		GF35P ErP	
Тип газа:	Природный газ	LPG	Природный газ	LPG
Мощность (кВт):	4.0	4.0	3.8	3.8
КПД (%):	94	95	88	88
Класс энергосбережения:	B		C	
Отапливаемое пространство (м3):	60-80			
Высота (мм):	660			
Длина (мм):	310	395		
Ширина (мм):	632			
Масса (кг):	24	24		
Размер патрубка:	G1/2"			
Тип выхода:	парапетный	дымоходный		
Диаметр дымовой трубы (мм):	97	76		
Материал теплообменника:	Сталь			
Основные цвета:	бежевый			

GF40 ErP ГАЗОВЫЕ КОНВЕКТОРЫ

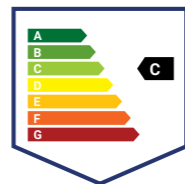
Тип:	GF40F ErP		GF40P ErP	
Тип газа:	Природный газ	LPG	Природный газ	LPG
Мощность (кВт):	4.0	4.0	3.8	3.8
КПД (%):	93	92	88	85
Класс энергосбережения:	B		C	
Отапливаемое пространство (м3):	60-80			
Высота (мм):	685	660		
Длина (мм):	310	440		
Ширина (мм):	630			
Масса (кг):	44	44		
Размер патрубка:	G1/2"			
Тип выхода:	парапетный	дымоходный		
Диаметр дымовой трубы (мм):	97	76		
Материал теплообменника:	Чугун			
Основные цвета:	бежевый			



ОТВЕТСТВЕННОСТЬ • ЭКОНОМИЯ ЭНЕРГИИ • ГАРАНТИЯ



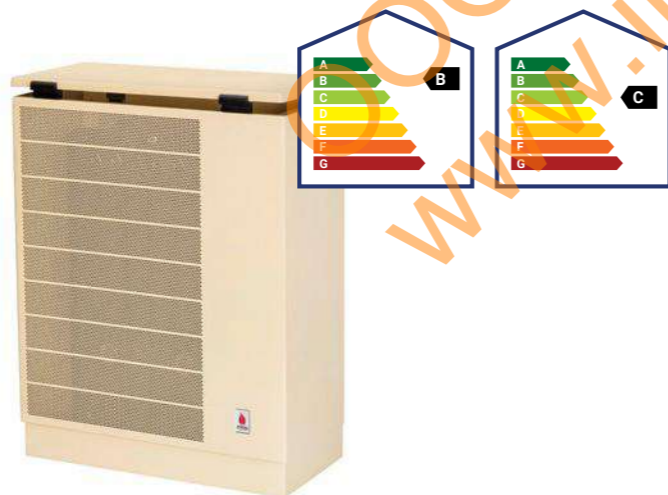
GF25 ErP ГАЗОВЫЕ КОНВЕКТОРЫ



Тип:	GF25F ErP		GF25P ErP	
Тип газа:	Природный газ	LPG	Природный газ	LPG
Мощность (кВт):	5.8	5.9	5.8	5.9
КПД (%)	94	93	94	93
Класс энергосбережения:	B		C	
Отапливаемое пространство (м3):	40-70			
Высота (мм):	660			
Длина (мм):	310	395		
Ширина (мм):	500			
Масса (кг):	20	20		
Размер патрубка:	G1/2"			
Тип выхода:	парапетный	дымоходный		
Диаметр дымовой трубы (мм):	97	76		
Материал теплообменника:	Сталь			
Основные цвета:	бежевый			

GF30 ErP ГАЗОВЫЕ КОНВЕКТОРЫ


Тип:	GF30F ErP		GF30P ErP	
Тип газа:	Природный газ	LPG	Природный газ	LPG
Мощность (кВт):	3.1	3.1	2.9	2.9
КПД (%)	94	95	85	88
Класс энергосбережения:	B		C	
Отапливаемое пространство (м3):	40-70			
Высота (мм):	685	660		
Длина (мм):	310	440		
Ширина (мм):	500			
Масса (кг):	34	34		
Размер патрубка:	G1/2"			
Тип выхода:	парапетный	дымоходный		
Диаметр дымовой трубы (мм):	97	76		
Материал теплообменника:	Чугун			
Основные цвета:	бежевый			



ОТВЕТСТВЕННОСТЬ • ЭКОНОМИЯ ЭНЕРГИИ • ГАРАНТИЯ



EURO FK25 ГАЗОВЫЕ КОНВЕКТОРЫ



Тип:	EURO FK25	
🔥 Тип газа:	Природный газ	LPG
⌚ Мощность (кВт):	2.9	2.9
⊘ КПД (%):	90	91
🔌 Класс энергосбережения:	C	
📦 Отапливаемое пространство (м3):	40-70	
↑ Высота (мм):	810	
↗ Длина (мм):	183	
↔ Ширина (мм):	392	
📖 Масса (кг):	16	
⊘ Размер патрубка:	G1/2"	
☒ Тип выхода:	дымоходный	
⊖ Диаметр дымовой трубы (мм):	60	
▤ Материал теплообменника:	Сталь	
🎨 Основные цвета:	бежевый, белый	



ООО "ИнтерГАЗ"
www.intergaz.com

Твой партнер: